Wypełnienie specyfikacji przy składaniu zapytania ofertowego na czerpnie i wyrzutnie kolumnowe

Czerpnie i wyrzutnie kolumnowe - mocowane przy pomocy flanszy

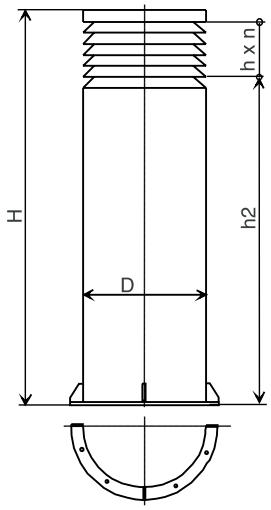

☐ Lamele o średnicy rury

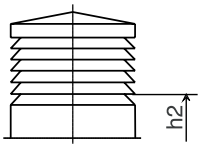

☐ Lamele wystają poza rurę

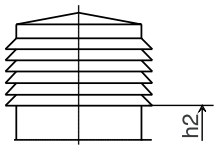

Lamele z kratką ochronną przed ptakami zamknięte - 20 x 20 x 2 mm

☐ Zakończenie kolumny z dachem spadzistym ..... °

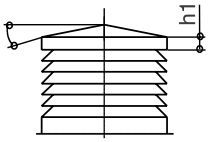

☐ Zakończenie kolumny z dachem pochyłym ..... °

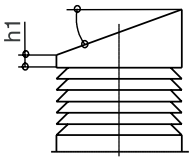

☐ Zakończenie kolumny z dachem płaskim ..... °

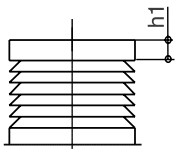

Materiał:

- ☐ Czarna blacha
- ☐ Blacha ocynkowana
- ☐ Stal nierdzewna, 1.4301
- ☐ Stal nierdzewna, 1.4571
- ☐ Aluminium .....
- ☐ Miedź

Przepływ powietrza:

..... m^3/h

Wymiary:

Przekrój D:	..... mm
Wysokość całkowita H:	..... mm
Grubość blachy s:	..... mm
Wysokość h_1:	..... mm
Wysokość lameli h:	..... mm
Ilość lameli n:	..... mm
Wyskość kolumny do pola lameli h_2:	..... mm
Stopień rozwarcia lameli:	☐ 180° ☐ 360° ☐ .....°
Lamele rozwarte ponad:	☐ 180° ☐ 360° ☐ .....°

Powierzchnia: (odtłuszczona, lakierowana dwukomponemtowym lakierem RAL o nr koloru .....)

	zew.	wew.	zew. + wew.
☐ 1 x ponad, grubość ok. 40 µm	☐	☐	☐
☐ 1 x podkład, 1 x lakier kryjący, grubość ok. 80 µm	☐	☐	☐
☐ 1 x podkład, 2 x lakier kryjący, grubość ok. 120 µm	☐	☐	☐
☐ piaskowana	☐		
☐ piaskowana na perłowy połysk (tylko przy stali nierdzewnej)	☐		
☐ powleczona lakierem bezbazwnym ☐ i zakonserwowana			

Mocowanie:

Flansza ..... x ..... mm z blachą węzłówką (standardową) wzmocnioną

Flansza nawiercona: otwory ∅d = ... mm, d_1= ..... mm, liczba otwrów ..... szt., średnica otworów ∅dt ..... mm.

Należy pamiętać, by odstępy miedzy otworami mocującymi wynosiły min. 150 mm od boków rozwierceń (minimalny rozstaw srób mocujacych!)

Przykład propozycji bez spawdzenia statystyki.